

Årsredovisning för
Friskis&Svettis Tyresö
812400-8338

Räkenskapsåret
2021-01-01 - 2021-12-31

Innehållsförteckning:	Sida
Förvaltningsberättelse	1-2
Resultaträkning	3
Balansräkning	4-5
Redovisningsprinciper och bokslutskommentarer	6
Noter	7-9
Underskrifter	9

Förvaltningsberättelse

Styrelsen för Friskis&Svettis Tyresö, 812400-8338, får härmed avge årsredovisning för 2021.

Verksamheten

Friskis&Svettis Tyresö är en ideell allmännyttig idrottsförening med säte i Tyresö kommun. Föreningen är medlem i Friskis&Svettis Riks samt genom Friidrottsförbundet ansluten till Riksidrottsförbundet. Föreningens vision är att människor ler när de tänker på träning och vår verksamhetsidé är att erbjuda lustfylld och lättillgänglig träning av hög kvalitet för alla.

Främjande av ändamålet

Föreningens ändamål är att få så många som möjligt att träna och uppleva rörelseglädje genom att erbjuda olika former av träningsaktiviteter med Friskis&Svettis värderingar och kvalitet som grund samt öka insikten om motionens betydelse för hälsa och välbefinnande. Friskis&Svettis Tyresö bedriver sin verksamhet på Bollmora gårdsväg 8 och i närliggande omgivningar. Träningsutbudet är rikt och består i huvudsak av gruppträning och individuell träning såsom gym.

Det ideella engagemanget

Funktionärerna fyller en stor roll i Friskis&Svettis Tyresös verksamhet, de tillför glädje, energi och är med och utvecklar föreningen. Det är de som driver föreningen tillsammans med personalen. De leder träningspass, ser om lokalen och tar hand om alla våra medlemmar på bästa möjliga sätt. I dagsläget har vi ca 190 ideella funktionärer som väljer att ge av sin tid och sig själva för att skapa Friskis&Svettis Tyresö.

Styrelsen består av sex ledamöter och en ordförande och är det högst beslutande organet mellan årsmötena. Styrelsen sammanträder minst sex gånger per år men under året blev det 15 protokollförda styrelsemöten. Styrelsen ansvarar för föreningens angelägenheter och utifrån föreningens stadgar svarar för föreningens verksamhet enligt fastställda planer, budget och uppsatta mål samt tillvarata medlemmarnas intressen.

Medlemmar

Vid årsskiftet hade Friskis&Svettis Tyresö 4837 medlemmar och träningen bestod utav närmare 144 721 inpasseringar. Föreningen ägs av medlemmarna.

Personal

Antalet anställda i Friskis&Svettis Tyresö är 7 personer bestående av verksamhetschef, två träningsansvariga, en reception och bemanningsansvarig, en lokal och säkerhetsansvarig, en medlems och teknikansvarig, en kommunikation och medlemsansvarig.

Väsentliga händelser

Med anledning av Covid-19 har 2021 varit ett annorlunda år. På grund av restriktioner under första halvan av året påverkade det vår verksamhet precis som övriga samhället. Vi har fortsatt att hålla i och hålla ut och varit i tät kontakt med Friskis&Svettis Riks samt övriga Friskis&Svettis föreningar, för att säkerställa att vi följer och anpassar verksamheten efter de rekommendationer som gällt vår verksamhet. Under andra halvan av året kunde vi öppna upp för fler tränande vilket var en positiv vändning på alla sätt. Strax innan jul fick vår verksamhet ställa om igen för att återigen anpassa oss efter de restriktioner som kom.

Vi har haft stark kostnadskontroll och inte gjort några större investeringar utan reparerat och underhållit vår utrustning och anläggning vid behov. Vi har fått bidrag av Riksidrottsförbundet vid några tillfällen under året pga. Covid-19.

Under 2021 följdes föreningens ekonomiska utfall noggrant och prognosen som sträckte sig ända till slutet av 2021 justerades löpande. Det har möjliggjort att vi fortsatt kunnat vara förberedda på att aktivera åtgärder för att underlätta den uppkomna situationen med pandemin. Vi lämnar 2021 med ett resultat på -832 361 kr. Likviditeten för 2021 är efter förutsättningarna god tack vare bidrag och kostnadskontroll.

Verksamheten 2022

Det är svårt att sia om året 2022 eftersom omvärlden är fortsatt oförutsägbar. Det prognosen visar är att 2022 blir ett år med ett noll resultat förutsatt att budgeten kan hållas. Noggrann kostnadskontroll kommer fortsatt ske under året. Men till följd av att försäljningen under 2021 var lägre än normalt samt att verksamheten bromsat kostnader i så stor utsträckning som möjligt har föreningen behov av att investera för att fortsatt kunna bedriva en kvalitativ verksamhet. Likviditeten följer normalt mönster men på en lägre nivå, givet läget vid ingången av året.

Flerårsöversikt

Tkr

	2021	2020	2019	2018
Nettoomsättning	9 563	12 465	13 154	12 497
Resultat efter finansiella poster	-832	1 512	839	952
Soliditet	12	27	3	Neg

Eget kapital

	2021-12-31	2020-12-31
Vid årets början	1 755 127	243 477
Årets resultat	-832 361	1 511 650
Vid årets slut	922 766	1 755 127

Dispositioner beträffande vinst eller förlust

	Belopp
Styrelsen föreslår att till förfogande stående medel:	
balanserat resultat	1 755 127
årets resultat	-832 361
Totalt	922 766
disponeras för	
balanseras i ny räkning	922 766
Summa	922 766

Vad beträffar föreningens resultat och ställning i övrigt, hänvisas till efterföljande resultat- och balansräkningar med tillhörande bokslutskommentarer.

Resultaträkning

<i>Belopp i kr</i>	<i>Not</i>	<i>2021-01-01- 2021-12-31</i>	<i>2020-01-01- 2020-12-31</i>
Rörelseintäkter, lagerförändring mm			
Medlemsavgifter		730 950	915 675
Bidrag och andra ersättningar	1	2 472 242	1 437 081
Nettoomsättning		9 563 402	12 465 125
		12 766 594	14 817 881
Rörelsens kostnader			
Handelsvarukostnader		-77 592	-91 537
Övriga externa kostnader	2	-6 736 886	-6 676 929
Personalkostnader	3	-5 881 953	-5 667 399
Avskrivningar av materiella anläggningstillgångar	4	-895 833	-857 521
Övriga rörelsekostnader		-	-5 745
Rörelseresultat		-825 670	1 518 750
Resultat från finansiella poster			
Räntekostnader	5	-6 691	-7 100
Resultat efter finansiella poster		-832 361	1 511 650
Resultat före skatt		-832 361	1 511 650
Årets resultat		-832 361	1 511 650

Balansräkning

<i>Belopp i kr</i>	<i>Not</i>	<i>2021-12-31</i>	<i>2020-12-31</i>
TILLGÅNGAR			
Anläggningstillgångar			
<i>Materiella anläggningstillgångar</i>			
Inventarier	6	1 162 834	1 332 025
Ombyggnation hyrd lokal	7	1 097 131	1 607 469
		<u>2 259 965</u>	<u>2 939 494</u>
Summa anläggningstillgångar		<u>2 259 965</u>	<u>2 939 494</u>
Omsättningstillgångar			
<i>Kortfristiga fordringar</i>			
Kundfordringar		605 600	263 943
Övriga fordringar		263 273	157 071
Förutbetalda kostnader och upplupna intäkter	8	917 598	1 008 890
		<u>1 786 471</u>	<u>1 429 904</u>
Kassa och bank	9	3 860 189	2 145 657
Summa omsättningstillgångar		<u>5 646 660</u>	<u>3 575 561</u>
SUMMA TILLGÅNGAR		<u>7 906 625</u>	<u>6 515 055</u>

Balansräkning

<i>Belopp i kr</i>	<i>Not</i>	<i>2021-12-31</i>	<i>2020-12-31</i>
EGET KAPITAL OCH SKULDER			
<i>Eget kapital</i>			
Eget kapital vid räkenskapsårets början		1 755 127	243 477
Årets resultat		-832 361	1 511 650
		<u>922 766</u>	<u>1 755 127</u>
Summa eget kapital		<u>922 766</u>	<u>1 755 127</u>
<i>Kortfristiga skulder</i>			
Förskott från kunder		110 616	198 516
Leverantörsskulder		882 050	424 045
Skatteskulder	10	125 032	114 479
Övriga skulder		222 405	244 449
Upplupna kostnader och förutbetalda intäkter	11	5 643 756	3 778 439
		<u>6 983 859</u>	<u>4 759 928</u>
SUMMA EGET KAPITAL OCH SKULDER		<u>7 906 625</u>	<u>6 515 055</u>

Redovisningsprinciper och bokslutskommentarer

Belopp i kr om inget annat anges

Allmänna redovisningsprinciper

Årsredovisningen har upprättats i enlighet med Årsredovisningslagen och Bokföringsnämndens allmänna råd BFNAR 2016:10 Årsredovisning i mindre företag.

Avskrivningsprinciper för anläggningstillgångar

Materiella anläggningstillgångar skrivs av enligt plan över den förväntade nyttjandeperioden. Följande avskrivningsprocent har tillämpats.

<i>Anläggningstillgångar</i>	<i>% per år</i>
Materiella anläggningstillgångar:	
-Ombyggnation av hyrd lokal	9-20
-Maskiner och inventarier	10-20

Belopp i kr om inget annat anges.

Not 1 Bidrag och andra ersättningar

	2021-01-01- 2021-12-31	2020-01-01- 2020-12-31
Erhållna bidrag Allmänna Arvsfonden	1 049 928	809 108
Erhållna kommunala bidrag	9 280	20 354
Friskis & Svettis Riks	1 110 234	340 000
Lönebidrag	-42 298	217 005
Ersättning avyttring inventarier	255 496	-
Övriga ersättningar och bidrag	89 602	50 464
Summa	2 472 242	1 436 931

Not 2 Arvode och kostnadsersättning till revisorer

	2021-01-01- 2021-12-31	2020-01-01- 2020-12-31
<i>We Audit Sweden AB</i>		
Revisionsarvode	55 398	42 500
Summa	55 398	42 500

Not 3 Anställda och personalkostnader

Medelantalet anställda

	2021-01-01- 2021-12-31	2020-01-01- 2020-12-31
Medelantalet anställda	7	7
Totalt	7	7

Not 4 Avskrivningar av materiella anläggningstillgångar

	2021-01-01- 2021-12-31	2020-01-01- 2020-12-31
Ombyggnation hyrd lokal	510 338	510 338
Maskiner och inventarier	385 495	347 183
Summa	895 833	857 521

Not 5 Räntekostnader

	2021-01-01- 2021-12-31	2020-01-01- 2020-12-31
Räntekostnader Swedbank	6 000	6 000
Övrigt	690	1 099
Summa	6 690	7 099

Not 6 Inventarier

	2021-12-31	2020-12-31
Akkumulerade anskaffningsvärden:		
-Vid årets början	6 417 124	5 648 633
-Nyanskaffningar	216 304	797 217
-Avyttringar och utrangeringar	-	-28 726
	<u>6 633 428</u>	<u>6 417 124</u>
Akkumulerade avskrivningar enligt plan:		
-Vid årets början	-5 085 100	-4 760 897
-Avyttringar och utrangeringar	-	22 982
-Årets avskrivning enligt plan enligt anskaffningsvärden	-385 494	-347 183
	<u>-5 470 594</u>	<u>-5 085 098</u>
Redovisat värde vid årets slut	1 162 834	1 332 026

Not 7 Ombyggnation hyrd lokal

	2021-12-31	2020-12-31
Akkumulerade anskaffningsvärden:		
-Vid årets början	3 816 181	3 816 181
	<u>3 816 181</u>	<u>3 816 181</u>
Akkumulerade avskrivningar enligt plan:		
-Vid årets början	-2 208 712	-1 698 374
-Årets avskrivning enligt plan	-510 338	-510 338
	<u>-2 719 050</u>	<u>-2 208 712</u>
Redovisat värde vid årets slut	1 097 131	1 607 469

Not 8 Förutbetalda kostnader och upplupna intäkter

	2021-12-31	2020-12-31
Lokalkostnader (hyra)	862 358	435 572
Projekt arvsfonden	-	518 077
Övrigt	55 241	55 241
	<u>917 599</u>	<u>1 008 890</u>

Not 9 Checkräkningskredit

	2021-12-31	2020-12-31
Beviljad kreditlimit	400 000	400 000
Outnyttjad del	-400 000	-400 000
Utnyttjat kreditbelopp	-	-

Not 10 Skatteskuld

	2021-12-31	2020-12-31
Löneskatt på pensionskostnader	125 032	114 479
	<u>125 032</u>	<u>114 479</u>

Not 11 Upplupna kostnader och förutbetalda intäkter

	2021-12-31	2020-12-31
Medlemsavgifter	384 750	285 450
Träningskort	4 432 784	2 994 559
Upplupna löner inkl sociala avgifter	256 294	442 727
Projektet En annan syn på träning	518 453	-
Övriga upplupna kostnader	51 474	55 703
Summa	5 643 755	3 778 439

Not 12 Ställda säkerheter och eventualförpliktelser


	2021-12-31	2020-12-31
Panter och säkerheter för egna skulder		
Företagsinteckningar	700 000	700 000
Summa	700 000	700 000

Underskrifter

Tyresö den 25 mars 2022




Lotta Stjernfeldt
Ordförande



Jeanette De Stefano
Ledamot



Anna Remse
Ledamot



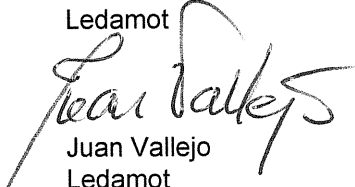
Thomas Windahl
Ledamot



Britta Barksten
Ledamot



Rolf Elwin
Ledamot



Juan Vallejo
Ledamot

Min revisionsberättels har avlämnats den 29/3-2022



Sebastian Lennevi
Auktoriserad revisor