

Styrelsen för
IF Friskis&Svettis Stockholm
Org nr 802008-2254
får härmed avge

ÅRSREDOVISNING OCH KONCERNREDOVISNING

FÖR RÄKENSKAPSÅRET 1 JANUARI – 31 DECEMBER 2024

Om inte annat anges redovisas alla belopp i tusen kr (tkr).



STOCKHOLM

Styrelsen och verksamhetschef för IF Friskis&Svettis Stockholm avger härmed årsredovisning för räkenskapsåret 2024-01-01 – 2024-12-31

Förvaltningsberättelse

ALLMÄNT OM VERKSAMHETEN

Föreningen

IF Friskis&Svettis Stockholm har sitt säte i Stockholm och är en allmännyttig ideell idrottsförening. Föreningens idé är att erbjuda lustfylld och lättillgänglig träning av hög kvalitet för alla. Föreningens huvudändamål är att få så många som möjligt att motionera och uppleva rörelseglädje. IF Friskis&Svettis Stockholm är en del av F&S-rörelsen som består av 211 svenska och utländska föreningar. Alla föreningar bedrivs i egna juridiska enheter och eventuellt överskott går alltid tillbaka till verksamheten. Rörelsen hålls samman av en paraplyorganisation, F&S Riks, som äger varumärket och träningsformerna, samt svarar för utbildningen av funktionärerna.

Dotterbolag

Föreningen IF Friskis&Svettis Stockholm har ett helägt dotterbolag: Motionsidrottens Servicebolag i Stockholm AB.

Bolagets verksamhet består av att på uppdrag av IF Friskis&Svettis Stockholm bedriva träningsverksamhet och rådgivning inom ramen för IF Friskis&Svettis idé. Vidare ska bolagets verksamhet vara att hyra ut, utveckla och förvalta lokaler och anläggningar för träning och idrott. Bolaget ska dessutom kunna korttidsupplåta dessa, främst för idrottsutövning i Stockholm.

Bolaget kan även bedriva inköp, försäljning, distribution och uthyrning av sportutrustning, sportkläder och andra varor och tjänster med anknytning till träning och idrott, samt därmed förenlig verksamhet.

VIKTIGA FÖRHÅLLANDEN

Sammangäendet

På IF F&S Stockholms extra årsmöte den 1 februari 2024 fattades beslut om att Friskis&Svettisföreningarna i Stockholm, Haninge, Huddinge, Järfälla, Lidingö, Mälarsöarna, Sollentuna, Åkersberga ska gå samman. Sammangäendet har genomförts genom att föreningarnas tillgångar har överförs till föreningens dotterbolag Motionsidrottens Servicebolag i Stockholm AB per den 1 november 2024.

Träningsanläggningar

Organisationsförändringen har medfört att antalet träningsanläggningar har ökat från 16 vid verksamhetsårets början till 25 vis årets slut. I Ekerö kommun bedrivs verksamheten i lokaler som hyrs på timbasis.

Ingående bestånd i bolaget:

F&S Abrahamsberg	F&S Ringen
F&S City	F&S Sickla
F&S Farsta	F&S Skanstull
F&S Hagastan	F&S Skrapan
F&S Hornstull	F&S Solna
F&S Kungsholmen	F&S Sundbyberg
F&S Lindhagen	F&S Sveavägen
F&S Orminge	F&S Södertälje

Nyttillkomna anläggningar:

F&S Barkarby
F&S Haninge
F&S Huddinge
F&S Häggvik
F&S Jakobsberg
F&S Kallhäll
F&S Lidingö
F&S Rotsunda
F&S Åkersberga

Träningsutbud

Föreningens ändamål är att få så många som möjligt att träna och uppleva rörelseglädje genom att erbjuda olika former av träningsaktiviteter med Friskis&Svettis värderingar och kvalitet som grund, samt öka insikten om motionens betydelse för välbefinnande och hälsa.

Medlemmarna i IF Friskis&Svettis Stockholm har ca 60 träningsformer att välja på. Kärnverksamheten består av gruppträning och individuell träning. Totalt genomfördes nästan tre miljoner träningar under året. Siffran kan inte sättas i relation till föregående år eftersom 9 anläggningar tillkom 1 november 2024.

Av det totala antalet besök gick 33 % gick till gruppträning och 67 % till individuell träning i gym. Snittbeläggningen på gruppträningspassen var 56,5 %, vilket är en ökning med 2,5 procentenheter jämfört med 2023.

Efterfrågan på gruppträning med soft inriktning ökar stadigt och passen har högre beläggingsgrad än andra. Därför har föreningen ökat antalet softa pass med 15 % under året.

Innehållet i Onlineträningen utvecklades under året och fylldes på med en mängd träningspass, övningar och utmaningar. Allt tillgängligt för medlemmar med aktivt träningskort via Friskis GO. Föreningen lanserade en ny PT-modell och utökade med nio personliga tränare på sju gym. Under december byttes watt-cykklar och -system ut på tre anläggningar: F&S Farsta, F&S Kungsholmen och F&S Sveavägen.

Under året lanserades träningsnyheterna Löpning soft och Split. Dessutom blev Multifys skivstång, Multifys skivstång soft och Yinyoga pass inom ordinarie utbud. Träningsformen Power hour avslutades under året.

Topp fem i antal träningsbesök under 2024:

1. Individuell träning i gymmet
2. Jympa
3. Jympa soft
4. Skivstång
5. Spin intervall

Under sommaren (v.24-34) erbjöds parkträning i Rålambshovsparken med totalt 44 pass och Spin of Hope arrangerades tillsammans med Team Rynkeby. Uppvärmning leddes på Midnattslppet och Blodomloppet och deltagande skedde i Pride-festivalen.

Den ideella arbetsinsatsen

Efter sammangäendet var totalt cirka 2000 ideella funktionärer engagerade i någon av föreningens funktionärsroller som ledare, tränare, träningsinspiratörer, värdar eller barnvärdar.

Det anordnades träningsformsträffar för ledare, tränare och träningsinspiratörer inom de flesta träningsformer samt lokala anläggningsträffar på alla anläggningar. Fortsatt erbjudande om *Grupprefleksion*, *Check-in samtal* och *Bollplank*, tre arbetssätt för funktionärer att utvecklas i sitt uppdrag.

Medlemmar

Föreningens antal medlemmar var vid årsskiftet 102 737 (75 451) vilket motsvarar en medlemsökning med på 36 %, sammangäendet med F&S Mälarsöarna, F&S Haninge, F&S Huddinge, F&S Järfälla, F&S Lidingö, F&S Sollentuna och F&S Åkersberga inräknat.

Anställda

All personal är anställd i dotterbolaget. Antalet anställda omräknat till heltidstjänster uppgick till 137 (132) vid årsskiftet varav 68 % var kvinnor och 32 % var män. Sammangäendet har resulterat i en ny organisation som trädde i kraft 1 november 2024.

Viktiga utgångspunkter för den nya organisationen har varit att skapa bästa förutsättningarna för oss att möta våra medlemmar och funktionärs behov på varje anläggning. I korta drag innebar organisationsförändringen att vi ökat antal anställda på anläggning, minskat antal chefer, minskat andelen anställda på kansliet och i stort behållit totalbemanningen. Alla medarbetare från samtliga föreningar erbjöds fortsatt anställning och antingen en ny roll eller att jobba kvar i sin gamla roll.

Resultat och ställning

Koncernen redovisar ett resultat före skatt på 22,2 mkr (2,8 mkr) för 2024. Överlåtelsetransaktionerna till följd av sammangäendet stod för 8,5 mkr av resultatet.

Koncernens intäkter för helåret uppgick till 274,4 mkr (228,2 mkr). Intäkterna för träningskort och medlemsavgifter ökade med 16 % och uppgick till 243,5 mkr (209,5 mkr). Sammangäendet genererade 12,7 mkr i överlåtelseintäkter och redovisas under övriga rörelseintäkter. (Överlåtelsekostnader uppgick till 4,2 mkr och redovisas under övriga rörelsekostnader).

Övriga intäkter såsom engångsbiljetter, lokaluthyrning och varuförsäljning har påverkats positivt till följd av sammangäendet med fler träningsanläggningar under november och december 2024.

Koncernens kostnader uppgick till 252,8 mkr (225,3 mkr) vilket motsvarar en ökning med 12 %. Kostnadsökningen beror dels på en större kostnadsvolym till följd av sammangäendet, dels att prisnivån som 2024 års inflation grundat sig på varit hög.

Lokalkostnaderna uppgick till 109,7 mkr (99,9 mkr). Lokalkostnaderna ökade med 9,8 mkr jämfört med 2023 och ökningen beror framför allt sammangående. Planerat underhåll och reparationer på anläggningarna genomfördes enligt plan.

Övriga externa kostnader ökade med 3,5 mkr till 30,3 mkr. Ökningen beror till största delen av sammangående med en större kostnadsvolym under årets två sista månader samt projektkostnader som krävts t ex i form av förberedelser för en gemensam hantering för den nya föreningen i olika frågor, anpassningar i IT-system och anlita expertis i nya frågeställningar.

Personalkostnader samt arvoden för koncernen uppgick till 92,3 mkr (81,7 mkr). Ökningen beror främst på organisationsförändringen som genomfördes i samband med sammangående. Funktionärsarvodena uppgick till 10,5 mkr vilket är 1,2 mkr mer än 2023.

Vid exkludering av sammangående skulle "gamla" F&S Stockholm ha haft ett koncernmässigt resultat före skatt på 9,6 mkr. Koncernintäkterna skulle uppgått till 245,6 mkr och de sammanlagda koncernkostnaderna till 236,0 mkr.

	Totalt	"Gamla" F&S Sthlm	Övriga F&S	Överlåtelse transaktioner
Koncernens intäkter	274,4	245,6	16,1	12,7
Koncernens kostnader	252,2	236,0	12,0	4,2
Koncernens resultat innan skatt	22,2	9,6	4,1	8,5

Investeringar

Totalt uppgick årets investeringar till 12,7 mkr. 4,6 mkr avsattes till byggnation, 6,8 mkr till träningsutrustning varav 2,7 mkr på ny spinutrustning och 1,3 mkr till IT. Ursprungsbudgeten uppgick till 13,1 mkr.

På F&S Kungsholmen har vi kommit i mål med sista etappen, stora gymmet, omklädningsrum samt alla kringtyr har renoverats med ny belysning, uppdatering av golv, måleri samt ny träningsutrustning. Etapp 1 av 2 har genomförts på F&S Skanstull där nästan hela övre plan renoverats med ny belysning, måleri samt våtutrymmen.

Under året har verksamheten gjort ett omtag på spinutrustningen där alla spinwatt cyklar bytts ut på F&S Svea, F&S Kungsholmen och F&S Farsta, även F&S Sickla har fått nya cyklar, därmed kommer service och underhållskostnader att minska. Ett omtag har gjorts på F&S Orminge där större delen av maskinparken är utbytt. Vi har bytt ut Cirekgymmet på F&S City. Cardioutrustningen har uppdaterats på F&S Södertälje och F&S Haninge. F&S Lindhagen har fått en uppdatering med fler nya maskiner.

Kassaflöde och finansiell status

Likvida medel vid årets slut uppgick till 97,9 mkr (75,4 mkr). Kassaflödet har framför allt påverkats positivt av sammangående som givit en likviditetspåfyllnad med 20,8 mkr.

Styrelsens arbete

Styrelsen för IF Friskis&Svettis Stockholm har under året haft tolv protokollförda möten. Arbetet i styrelsen har präglats av att säkerställa föreningens ekonomiska balans och långsiktiga strategisk inriktning.

För att understödja den demokratiska processen för den nya föreningen, tillsattes ett demokratiutskott, att verka som stöd för valberedning och tillsättning av ledande roller under de första två verksamhetsåren som även innefattade en ny och utökad styrelse för den nya föreningen i samband med det första verksamhetsåret.

Styrelsen har under året lagt stor energi på att framtidssäkra organisationen genom sammangående med 7 andra föreningar i Stockholmsregionen.

Ett extra årsmöte genomfördes fysiskt på plats i centrala Stockholm, den 1 februari 2024 för att rösta om styrelsens proposition till sammangående med andra Friskis&Svettisföreningar i Stockholmsregionen. 204 röstberättigade medlemmar deltog, varav 160 röstade för sammangående.

Det ordinarie årsmötet genomfördes 25 april 2024 som hybridmöte med möjlighet att delta både fysiskt på F&S City och digitalt. 107 röst-

berättigade medlemmar deltog och 20 motioner samt 1 proposition behandlades.

Samtliga ingående föreningar har i demokratisk anda, enats om hur medlems- som funktionärserbjudandet skulle utformas med en ekonomi i balans över tid. Samtliga avlämnande föreningar var också på motsvarande sätt involverade i utformningen av den nya gemensamma verksamheten och organisationen. För styrelsen har detta beslutsmaterial varit utgångspunkten för arbetet, tillsammans med att utveckla strategin framåt för den nya föreningen.

Föreningens styrkort beskriver föreningens huvudsakliga strategiska målsättningar inom områdena: Medlem, Varumärke, Funktionär, Medarbetare och Ekonomi. Utfallet har varit paritet med målsättningen inom de flesta områden.

VÄSENTLIGA HÄNDELSER

Väsentliga händelser under räkenskapsåret

Året har präglats av sammangående med 7 andra F&S-föreningar. Sammengäendet har genomförts genom inkrämsöverlåtelser där dotterbolaget Motionsidrottens Servicebolag i Stockholm AB har övertagit tillgångar och skulder i de avlämnande föreningarnas idrottsföreningar och i förekommande fall aktiebolag.

Sammanslagningen genomfördes 1 november 2024 vilket innebär att verksamhetens omfattning ökade radikalt verksamhetsårets två sista månader.

Sammanslagningen har genomförts i projektform där avlämnande föreningar varit involverade i utformningen av den nya gemensamma verksamheten och organisationen. Projektet har anlita expertis i form av jurister och revisorer för att säkerställa transaktionerna. Projektkostnaderna har belastat koncernens resultat med 3,5 mkr.

Väsentliga händelser efter räkenskapsårets utgång

Inga väsentliga händelser har inträffat efter räkenskapsårets slut.

FRAMTIDA UTVECKLING

Koncernens ekonomiska ställning har under 2024 förbättrats med 25,1 mkr motsvarande det positiva rörelseresultatet för 2024. Ingående eget kapital för 2025 uppgår således till 68,4 mkr. Inkrämsöverlåtelserna har ytterligare stärkt bolagets likvida medel med 20,8 mkr.

Den nya större verksamheten fick en god start tack vare medlems-tillväxt i november 2024, vilket kommer att generera intäkter under en stor del av 2025. Medlemserbjudandet bedöms som konkurrenskraftigt och framtidsutsikterna ser goda ut. Den lägre inflationstakten i oktober 2024 gör att föregående års dramatiska hyreshöjningar bromsar in vilket gynnar koncernens kostnadsutveckling

FÖRÄNDRING AV EGET KAPITAL

Koncernen

	Reserv- fond	Balanserat resultat	Årets resultat	Totalt eget kapital
Ingående balans 2024-01-01	20	40 395	2 935	43 350
Beslut enligt årsstämma:				
Omföring		2 935	-2 935	
Utdelning				
Årets resultat			25 085	25 085
Utgående balans 2024-12-31	20	43 330	25 085	68 435

IF F&S

	Reserv- fond	Balanserat resultat	Årets resultat	Totalt eget kapital
Ingående balans 2024-01-01	0	40 477	1 228	41 705
Beslut enligt årsstämma:				
Omföring		1 228	-1 228	
Utdelning				
Årets resultat			918	918
Utgående balans 2024-12-31	0	41 705	918	42 623

FLERÅRSJÄMFÖRELSE

Beträffande koncernens och föreningens resultat och ställning i övrigt hänvisas till efterföljande resultat- och balansräkning samt tilläggsupplysningar.

IF Friskis&Svettis Stockholm har inga bankkulder. Det finns dock åtaganden i föreningens dotterbolag, Motionsidrottens Servicebolag i Stockholm AB, i form av långsiktiga hyreskontrakt, 5–10 år, för de träningsanläggningarna. Moderföreningen agerar borgensman i 7 av hyreskontrakten.

Verksamheten bedrivs i lokaler som hyrs från externa hyresvärdar av Motionsidrottens Servicebolag i Stockholm AB, som är ett helägt dotterbolag till föreningen. Bolaget utvecklar och utrustar lokalerna och bedriver i dessa idrottslig verksamhet på uppdrag av IF Friskis&Svettis Stockholm.

Koncernen

MSEK	2024	2023	2022	2021	2020
Intäkter	274,4	228,2	202,3	187,8	239,9
Årets resultat före skatt	22,2	2,8	-10,5	-26,0	14,2
Balansomslutning	209,8	156,4	137,7	139,6	152,4
Medelantal anställda	137	132	129	142	158
Investeringar	12,7	8,4	11,7	2,9	6,2

IF F&S

MSEK	2024	2023	2022	2021	2020
Intäkter	7,5	7,1	6,9	6,7	11,9
Årets resultat före skatt	0,9	1,2	0,9	-10,1	-2,1
Balansomslutning	54,4	46,4	44,9	54,7	68,3
Medelantal anställda	0	0	0	0	3
Investeringar	0,0	0,0	0,0	0,0	0,1
Medlemsantal	102 737	75 451	71 287	66 970	89 421

RESULTATDISPOSITION

Följande balanserad vinst ska disponeras av årsstämman:

Balanserade vinstmedel	41 705
Årets resultat	918
	42 623
Styrelsen föreslår att den balanserade vinsten behandlas så att i ny räkning balanseras	42 623

Resultaträkningar

	Not	Koncernen 2024	IF F&S 2024	Koncernen 2023	IF F&S 2023
Verksamhetens intäkter					
Nettoomsättning	2	260 088	7 224	224 721	7 084
Övriga rörelseintäkter	3	14 302	229	3 466	0
Summa verksamhetens intäkter		274 389	7 452	228 187	7 084
Verksamhetens kostnader					
Handelsvaror		-5 638	0	-4 613	0
Lokalkostnader	4,7	-109 715	-75	-99 904	-53
Övriga externa kostnader	5,6,7	-30 335	-5 968	-26 794	-5 458
Personalkostnader samt arvoden	8	-92 310	-463	-81 732	-317
Avskrivningar		-10 550	-29	-10 758	-29
Övriga rörelsekostnader		-4 227	0	-1 479	0
Summa verksamhetens kostnader		-252 775	-6 535	-225 280	-5 858
Verksamhetsresultat		21 614	917	2 907	1 226
Resultat från finansiella poster					
Resultat från andelar i koncernföretag		0	0	0	0
Ränteintäkter och liknande poster		599	1	36	3
Räntekostnader och liknande poster		-31	0	-101	0
Resultat efter finansiella poster		568	1	-65	2
Årets resultat före skatt		22 182	918	2 842	1 228
Skatt på årets resultat	9	2 903	0	94	0
ÅRETS RESULTAT		25 085	918	2 935	1 228

Balansräkningar

	Not	Koncernen 2024-12-31	IF F&S 2024-12-31	Koncernen 2023-12-31	IF F&S 2023-12-31
TILLGÅNGAR					
ANLÄGGNINGSTILLGÅNGAR					
Immateriella anläggningstillgångar					
Hyseskontrakt	10	4 095	0	0	0
Balanserade utgifter för programvaror	11	169	0	0	0
Goodwill	12	0	0	343	0
Summa immateriella anläggningstillgångar		4 264	0	343	0
Materiella anläggningstillgångar					
Inventarier och träningsutrustning	13	26 511	7	17 231	37
Förbättringsutgifter på annans fastighet	14	17 122	0	17 471	0
Summa materiella anläggningstillgångar		43 633	7	34 702	37
Finansiella anläggningstillgångar					
Andelar i koncernföretag	15	0	36 326	0	36 326
Uppskjuten skattefordran	16	6 037	0	3 134	0
Summa finansiella anläggningstillgångar		6 037	36 326	3 134	36 326
SUMMA ANLÄGGNINGSTILLGÅNGAR		53 934	36 333	38 179	36 363
OMSÄTTNINGSTILLGÅNGAR					
Varulager		471	0	408	0
Kortfristiga fordringar					
Kundfordringar		21 316	0	13 485	0
Fordringar hos koncernföretag	17	0	7 956	0	4 156
Aktuell skattefordran		203	0	431	0
Övriga fordringar		7 494	18	6 203	140
Förutbetalda kostnader och upplupna intäkter	18	28 462	30	22 379	30
Summa kortfristiga fordringar		57 475	8 004	42 498	4 326
Kassa och bank	19	97 903	10 088	75 354	5 683
SUMMA OMSÄTTNINGSTILLGÅNGAR		155 849	18 091	118 261	10 009
SUMMA TILLGÅNGAR		209 782	54 425	156 439	46 372



forts. BALANSRÄKNINGAR	Not	Koncernen 2024-12-31	IF F&S 2024-12-31	Koncernen 2023-12-31	IF F&S 2023-12-31
EGET KAPITAL OCH SKULDER					
EGET KAPITAL	20				
Bundna reserver					
Reservfond		20	0	20	0
Summa bundet eget kapital		20	0	20	0
Fria reserver					
Balanserat resultat		43 330	41 705	40 395	40 477
Årets resultat		25 085	918	2 935	1 228
Summa fritt eget kapital		68 415	42 623	43 330	41 705
Summa eget kapital		68 435	42 623	43 350	41 705
LÅNGFRISTIGA SKULDER					
Skulder till kreditinstitut	21	61	0	164	0
SUMMA LÅNGFRISTIGA SKULDER		61	0	164	0
KORTFRISTIGA SKULDER					
Skulder till kreditinstitut		103	0	103	0
Förskott från kunder		5 200	0	1 323	0
Leverantörsskulder		21 474	4	22 964	7
Skulder till koncernföretag		0	698	0	374
Övriga skulder		2 180	89	1 872	46
Upplupna kostnader och förutbetalda intäkter	22	112 329	11 012	86 663	4 239
SUMMA KORTFRISTIGA SKULDER		141 285	11 802	112 926	4 666
SUMMA EGET KAPITAL OCH SKULDER		209 782	54 425	156 439	46 372

Kassaflödesanalys

	Not	Koncernen 2024	IF F&S 2024	Koncernen 2023	IF F&S 2023
Den löpande verksamheten					
Verksamhetens resultat		21 614	917	2 907	1 226
Justeringar för poster som inte ingår i kassaflödet	29	1 345	29	10 564	29
		22 960	947	13 471	1 255
Erhållen ränta		599	1	36	3
Erlagd ränta		-31	0	-101	0
Betald skatt		229	0	-242	0
Kassaflöde från den löpande verksamheten före förändringar av rörelsekapital		23 757	948	13 164	1 258
Förändringar i rörelsekapital					
Minskning(+)/ökning(-) av varulager		19	0	-158	0
Minskning(+)/ökning(-) av kundfordringar		-6 131	0	-3 565	0
Minskning(+)/ökning(-) av fordringar		-7 010	-3 678	-3 024	-1 304
Minskning(-)/ökning(+) av leverantörsskulder		-1 490	-3	14 129	4
Minskning(-)/ökning(+) av kortfristiga skulder		5 358	7 139	7 059	228
Kassaflöde från den löpande verksamheten		14 502	4 406	27 605	186
Investeringsverksamheten					
Förändring av immateriella anläggningstillgångar		-174	0	-355	0
Förändring av materiella anläggningstillgångar		-12 480	0	-7 626	0
Kassaflöde från investeringsverksamheten		-12 654	0	-7 981	0
Finansieringsverksamheten					
Amortering lån		-103	0	-5 383	0
Kassaflöde från finansieringsverksamheten		-103	0	-5 383	0
Årets kassaflöde		1 745	4 406	14 241	186
Likvida medel vid årets början		75 354	5 683	61 113	5 497
Likvida medel från verksamhetsöverlåtelse		20 804	0	0	0
Likvida medel vid årets slut		97 903	10 090	75 354	5 683



Noter med redovisningsprinciper

REDOVISNINGS- OCH VÄRDERINGSPRINCIPER

Koncernens och Moderföretagets finansiella rapporter har upprättats i enlighet med årsredovisningslagen och BFNAR 2012:1 (K3). Tillämpade principer är oförändrade jämfört med föregående år.

De viktigaste redovisnings- och värderingsprinciperna som har använts vid upprättande av de finansiella rapporterna sammanfattas nedan.

VÄRDERINGSPRINCIPER RESULTATRÄKNINGARNA

Intäkter

Intäkter uppkommer av försäljning av utförda tjänster och varor och redovisas i posten verksamhetsintäkter. Intäkterna redovisas i den period de avser.

Medlemsintäkter

Medlemsavgifter omfattar inbetalningar för medlemskap i Friskis & Svettis Stockholm. Medlemsavgifter redovisas vid inbetalning från medlemmen och intäktsredovisas över den tidsperiod som avses.

Ränteintäkter

Ränteintäkter beräknas i den takt de intjänas.

Leasing

Samtliga leasingavgifter kostnadsförs linjärt över leasingperioden. Leasingavtal klassificeras vid leasingavtalets ingående antingen som finansiell eller operationell leasing. Koncernen innehar inga finansiella leasingavtal.

VÄRDERINGSPRINCIPER BALANSRÄKNINGARNA

Immateriella anläggningstillgångar

Immateriella anläggningstillgångar värderas till anskaffningsvärde minskat med ackumulerade av- och nedskrivningar.

Avskrivning

Avskrivning av immateriella anläggningstillgångar görs av tillgångens avskrivningsbara belopp över dess nyttjandeperiod och påbörjas när tillgången tas i bruk. Avskrivning görs linjärt.

Följande nyttjandeperioder tillämpas:

- Hyreskontrakt 5 år
- Balanserade utgifter på programvaror 3 år
- Goodwill 5 år

Materiella anläggningstillgångar

Materiella anläggningstillgångar redovisas initialt till anskaffningsvärde inklusive utgifter för att få tillgången på plats och i skick för att kunna användas enligt intentionerna med investeringen. I anskaffningsvärdet ingår inköpspriset och andra direkt hänförliga utgifter såsom utgifter för leverans, hantering, installation, montering och konsulttjänster. Korttidsinventarier och inventarier av mindre värde kostnadsförs löpande.

Avskrivning

Avskrivning av materiella anläggningstillgångar görs av tillgångens avskrivningsbara belopp över dess nyttjandeperiod och påbörjas när tillgången tas i bruk. Avskrivning görs linjärt. Från och med 2017 sker avskrivning på förbättringsutgift på annans fastighet per komponent.

Följande nyttjandeperioder tillämpas:

- IT inventarier 3 år
- Inventarier och träningsutrustning 3-5 år
- Förbättringsutgifter på annans fastighet 10 år

Vid inkråmsförvärvet bedömdes kvarvarande ekonomisk livslängd på anläggningstillgångarna som övertogs. Avskrivningstider för inventarier och träningsutrustning har utökats till 1-5 år.

Nedskrivning

Per varje balansdag görs en bedömning om det föreligger någon indikation på att tillgångens värde är lägre än det redovisade värdet. Om återvinningsvärdet är lägre än det redovisade värdet görs en nedskrivning.

Fordringar

Fordringar har efter individuell värdering upptagits till belopp varmed de beräknas inflyta.

Varulager

Varulagret, som utgörs av kläder och andra varor som säljs på anläggningarna, har värderats till det lägsta av anskaffningsvärdet och nettoförsäljningsvärdet med avdrag för beräknad inkurans.

Aktuell skatt

Aktuell skatt är skattekostnaden för innevarande räkenskapsår som avser årets skattepliktiga resultat i koncernen och den del av tidigare räkenskapsårs inkomstskatt som ännu inte redovisats. Aktuell skatt värderas till det sannolika beloppet enligt de skattesatser och skatteregler som gäller på balansdagen och nuvärdesberäknas inte.

Likvida medel

Likvida medel består av kassamedel och disponibla tillgodohavanden hos banker och likvida placeringar som lätt kan omvandlas till känt belopp och som är utsatta för obetydlig risk för värdefluktuationer.

Eget kapital

Eget kapital i koncernen består av följande poster: Balanser vinst/ansamlad förlust.

Ersättningar till anställda

Kortfristiga ersättningar till anställda, exempelvis löner och semesterersättningar, är ersättningar till anställda som förfaller inom 12 månader från balansdagen det år som den anställde tjänat in ersättningen.

Sammangåendet

Sammangåendet har hanterats som inkråmsöverlåtelser per juridisk enhet där tillgångar och skulder hänförliga till förvärvat föreningsverksamhet har övertagits till bokfört värde per sista oktober 2024. Mellanskillnaden mellan tillgångar och skulder har antingen redovisats som goodwill eller negativ goodwill. Goodwillen har värderats enligt försiktighetsprincipen per balansdagen och nedskrivningar har redovisats som övriga rörelsekostnader. Den negativa goodwillen har lösts upp och återfinns som övriga rörelseintäkter.

KASSAFLÖDESANALYSER

Kassaflödesanalysen upprättas enligt indirekt metod. Det redovisade kassaflödet omfattar endast transaktioner som medför in- eller utbetalningar. I likvida medel ingår kassa och bank.

Alla belopp redovisas i tkr om inte annat anges.

NOTER

NOT 1. UPPSKATTNINGAR OCH BEDÖMNINGAR

När finansiella rapporter upprättas måste styrelsen och verksamhetschefen i enlighet med tillämplade redovisnings- och värderingsprinciper göra vissa uppskattningar, bedömningar och antaganden som påverkar redovisning och värdering av tillgångar, avsättningar, skulder, intäkter och kostnader.

Bedömning av osäkra kundfordringar

Kundfordringar värderas till det kassaflöde som förväntas flyta in i företaget. Därmed görs en detaljerad och objektiv genomgång av alla utestående belopp på balansdagen.

NOT 2. FÖRDELNING AV VERKSAMHETENS INTÄKTER

	2024		2023	
	Koncernen	IF F&S	Koncernen	IF F&S
Träningskort	236 277	0	202 461	0
Medlemsavgifter	7 224	7 224	7 084	7 084
Engångsbiljetter	5 856	0	4 809	0
PT försäljning	1 848	0	1 710	0
Lokaluthyrning	3 684	0	4 094	0
Varuförsäljning	2 649	0	2 356	0
Övrigt	2 549	-1	2 207	0
	260 088	7 224	224 721	7 084

NOT 3. ÖVRIGA RÖRELSEINTÄKTER

	2024		2023	
	Koncernen	IF F&S	Koncernen	IF F&S
Offentligt bidrag från Riksidrottsförbundet	0	0	1 133	0
Elstöd	0	0	285	0
Intäkter från verksamhetsöverlåtelse (negativ goodwill)	12 720	228	0	0
Övrigt	1 582	1	2 048	0
	14 302	229	3 466	0

NOT 4. LOKALKOSTNADER

	2024		2023	
	Koncernen	IF F&S	Koncernen	IF F&S
Hyra	82 219	0	75 607	0
Hysesrabatter	-3 635	0	-2 727	0
Övriga lokalkostnader	31 131	75	27 024	53
	109 715	75	99 904	53

Samtliga träningsanläggningar inryms i hyrda lokaler, som anpassats för verksamheten. Då denna bedrivs långsiktigt är hyreskontrakten normalt på lång tid, upp till 10 år. Det innebär att koncernen har avsevärda hyresåtaganden under ett antal år framåt.

NOT 5. ÖVRIGA EXTERNA KOSTNADER

	2024		2023	
	Koncernen	IF F&S	Koncernen	IF F&S
Övriga arrangemangskostnader	418	8	793	7
Klädinköp	379	0	250	0
Avgifter kortförsäljning	537	0	518	0
Telefon, porto & frakt	299	0	498	1
IT kostnader	5 695	58	4 263	71
Marknadsföringskostnader	6 033	531	4 109	729
Utbildning funktionärer	980	0	1 219	11
Uppdragsarvodet	5 190	1 133	3 806	932
Musikavgifter	1 943	0	1 904	0
Föreningsavgifter	3 529	3 406	3 349	3 239
Övriga kostnader	5 332	832	6 085	468
	30 335	5 968	26 794	5 458

NOT 6. ERSÄTTNINGAR TILL REVISOR

	2024		2023	
	Koncernen	IF F&S	Koncernen	IF F&S
Kostnadsförd ersättning uppgår till:				
Grant Thornton Sweden AB:				
Revisionsuppdrag	516	204	544	153
Revisionsverksamhet utöver revisionsuppdrag	26	1	51	3
Övriga tjänster	92	41	55	22
	634	246	649	177

NOT 7. OPERATIONELLA LEASINGAVTAL

Koncernen

Bolaget leasar träningsutrustning, skrivare/kopiatorer, mattor, IT utrustning, varuautomater, betalterminaler enligt ett operationellt leasingavtal. Samtliga leasingavtalen är icke uppsägningsbara avtal med 1-10 års löptid från leasingperiodens början.

	Minimileaseavgifter			
	Inom 1 år	1-5 år	Efter 5 år	Summa
Framtida minimileaseavgifter är enligt följande:				
31 december 2024	90 690	293 666	29 243	413 599
31 december 2023	70 747	159 448	19 311	249 506

Leasingkostnaderna under rapportperioden uppgick till 80 110 tkr (73 571 tkr).

Moderföretaget

Moderföretaget innehar inga finansiella leasingavtal.

NOT 8. LÖNER OCH ERSÄTTNINGAR TILL ANSTÄLLDA OCH ARVODEN TILL FUNKTIONÄRER

Kostnader som redovisas för ersättning till anställda delas upp enligt följande:

	2024		2023	
	Koncernen	IF F&S	Koncernen	IF F&S
Löner – styrelse och verksamhetsledare	1 665	407	1 364	182
Löner – övriga anställda	55 164	0	48 784	0
Totala löner och ersättningar	56 829	407	50 148	182
Pensioner – styrelse och verksamhetsledare	317	0	260	0
Pensioner – övriga anställda	4 439	0	3 553	0
Övriga sociala avgifter	17 492	64	15 612	54
Totala sociala avgifter	22 248	64	19 425	54
Arvoden till funktionärer	10 463	0	9 316	0

NOT 9. SKATT PÅ ÅRETS RESULTAT

De huvudsakliga komponenterna i skattekostnaden för räkenskapsåret och förhållandet mellan förväntad skattekostnad baserat på svensk effektiv skattesats på 20,6 % (20,6 %) och redovisad skattekostnad i resultatet är enligt följande:

	2024		2023	
	Koncernen	IF F&S	Koncernen	IF F&S
Resultat före skatt	22 182	918	2 842	1 228
Skatt enligt gällande skattesats 20,6 %	20,6 %	0,0 %	20,6 %	0,0 %
Förväntad skattekostnad	-4 374	0	-582	0
Skattefria intäkter	2	0	0	0
Ej avdragsgilla kostnader	-41	0	-17	0
Förändring temporära skillnader	235	0	694	0
Under året utnyttjade underskottsavdrag som inte tidigare redovisats	4 414	0	0	0
Värdering av tidigare års underskottsavdrag	2 669			
Redovisad skattekostnad	2 903	0	94	0

Uppskjuten skatt är inkomstskatt för skattepliktigt resultat avseende framtida räkenskapsår till följd av tidigare transaktioner eller händelser. Uppskjuten skatt beräknas med hjälp av balansräkningsmetoden på samtliga temporära skillnader, dvs. skillnader mellan de redovisade värdena för tillgångar och skulder och deras skattemässiga värden samt skattemässiga underskott.

NOT 10. HYRESKONTRAKT

	2024		2023	
	Koncernen	IF F&S	Koncernen	IF F&S
<i>Akkumulerade anskaffningsvärden</i>				
Vid årets början	0	0	0	0
Erhållna tillgångar från verksamhetsöverlåtelser	4 237	0	0	0
Utgående anskaffningsvärde	4 237	0	0	0
<i>Akkumulerade avskrivningar enligt plan</i>				
Vid årets början	0	0	0	0
Årets avskrivningar	-141	0	0	0
Utgående avskrivningar enligt plan	-141	0	0	0
Planenligt restvärde vid årets slut	4 095	0	0	0

NOT 11. BALANSERADE UTGIFTER FÖR PROGRAMVAROR

	2024		2023	
	Koncernen	IF F&S	Koncernen	IF F&S
<i>Akkumulerade anskaffningsvärden</i>				
Vid årets början	0	0	0	0
Nyanskaffningar	174	0	0	0
Utgående anskaffningsvärde	174	0	0	0
<i>Akkumulerade avskrivningar enligt plan</i>				
Vid årets början	0	0	0	0
Årets avskrivningar	-5	0	0	0
Utgående avskrivningar enligt plan	-5	0	0	0
Planenligt restvärde vid årets slut	169	0	0	0



NOT 12. GOODWILL

	2024		2023	
	Koncernen	IF F&S	Koncernen	IF F&S
<i>Akkumulerade anskaffningsvärden</i>				
Vid årets början	355	0	0	0
Erhållna värden från verksamhetsöverlåtelser	3 949	0	355	0
Utgående anskaffningsvärde	4 304	0	355	0
<i>Akkumulerade avskrivningar enligt plan</i>				
Vid årets början	-12	0	0	0
Årets avskrivningar	-65	0	-12	0
Utgående avskrivningar enligt plan	-77	0	-12	0
<i>Akkumulerade nedskrivningar</i>				
Vid årets början	0	0	0	0
Årets nedskrivningar	-4 227	0	0	0
Utgående nedskrivningar	-4 227	0	0	0
Planenligt restvärde vid årets slut	0	0	343	0

NOT 13. INVENTARIER OCH TRÄNINGSTRUSTNING

	2024		2023	
	Koncernen	IF F&S	Koncernen	IF F&S
<i>Akkumulerade anskaffningsvärden</i>				
Vid årets början	83 967	147	85 037	391
Nyanskaffningar	4 884	0	6 276	0
Erhållna tillgångar från verksamhetsöverlåtelser	10 856	0	0	0
Försäljningar/utrangeringar	-14 140	0	-7 346	-244
Utgående anskaffningsvärde	85 567	147	83 967	147
<i>Akkumulerade avskrivningar enligt plan</i>				
Vid årets början	-66 737	-110	-66 753	-324
Årets avskrivningar	-6 430	-30	-6 797	-29
Försäljningar/utrangeringar	14 111	0	6 813	244
Utgående avskrivningar enligt plan	-59 056	-140	-66 737	-110
Planenligt restvärde vid årets slut	26 511	7	17 231	37

NOT 14. FÖRBÄTTRINGSUTGIFTER PÅ ANNANS FASTIGHET

	2024		2023	
	Koncernen	IF F&S	Koncernen	IF F&S
<i>Akkumulerade anskaffningsvärden</i>				
Vid årets början	91 559	0	91 819	0
Nyanskaffningar	3 626	0	2 150	0
Försäljningar/utrangeringar	-925	0	-2 410	0
Utgående anskaffningsvärde	94 260	0	91 559	0
<i>Akkumulerade avskrivningar enligt plan</i>				
Vid årets början	-74 089	0	-72 477	0
Årets avskrivningar	-3 975	0	-3 949	0
Försäljningar/utrangeringar	925	0	2 337	0
Utgående avskrivningar enligt plan	-77 139	0	-74 089	0
Planenligt restvärde vid årets slut	17 122	0	17 471	0

NOT 15. ANDELAR I KONCERNFÖRETAG

	Antal andelar	Andel i %	Bokfört värde
Motionsidrottens Servicebolag i Stockholm AB Org nr 556227-6674, Stockholm	1 000	100 %	36 326
Företagets resultat för år 2024 uppgick till 24 137 tkr, eget kapital uppgick till 62 154 tkr.			
		2024	2023
Ingående anskaffningsvärde		47 849	47 849
Utgående anskaffningsvärde		47 849	47 849
Ingående anskaffningsvärde		-11 523	-11 523
Utgående anskaffningsvärde		-11 523	-11 523
Redovisat värde		36 326	36 326

NOT 16. UPPSKJUTEN SKATTEFORDRAN

Uppskjutna skatter som uppstår till följd av temporära skillnader är enligt följande:

	2024		2023	
	Koncernen 31/12/2024	IF F&S 31/12/2024	Koncernen 31/12/2023	IF F&S 31/12/2023
Ingående balans	3 134	0	3 040	0
Förändringar under året	2 903	0	94	0
Utgående balans	6 037	0	3 134	0
Förbättringsutgifter på annans fastighet	3 369	0	3 134	0
Underskottsavdrag	2 668	0	0	0
	6 037	0	3 134	0
Redovisat som uppskjuten skattefordran	6 037	0	3 134	0

NOT 17. FORDRINGAR HOS KONCERNFÖRETAG

	2024		2023	
	Koncernen	IF F&S	Koncernen	IF F&S
Ingående ackumulerade anskaffningsvärden	0	4 156	0	2 732
Nya fordringar	0	7 956	0	4 156
Betalningar/amorteringar	0	-4 156	0	-2 732
Utgående ackumulerade anskaffningsvärden	0	7 956	0	4 156

NOT 18. FÖRUTBETALDA KOSTNADER OCH UPPLUPNA INTÄKTER

	2024		2023	
	Koncernen	IF F&S	Koncernen	IF F&S
Hyrer	24 058	0	13 225	0
Övrigt	4 400	30	9 154	30
	28 458	30	22 379	30

NOT 19. CHECKRÄKNINGSKREDIT

	2024		2023	
	Koncernen	IF F&S	Koncernen	IF F&S
Nyttjad kredit	0	0	0	0
	0	0	0	0

Beviljad limit uppgår till 10 000 tkr är hänförlig till koncern.

NOT 20. RESULTATDISPOSITION

Följande balanserad vinst ska disponeras av årsstämman:

Balanserade vinstmedel	41 705
Årets resultat	918
	42 623

Styrelsen föreslår att den balanserade vinsten behandlas så

att i ny räkning balanseras 42 623

NOT 21. LÅNGFRISTIGA SKULDER

Följande belopp förfaller till betalning efter mer än fem år:

	2024		2023	
	Koncernen	IF F&S	Koncernen	IF F&S
Amorteringslån Danske Bank	0	0	0	0
	0	0	0	0

NOT 22. UPPLUPNA KOSTNADER OCH FÖRUTBETALDA INTÄKTER

	2024		2023	
	Koncernen	IF F&S	Koncernen	IF F&S
Upplupna löner och arvoden	5 137	0	4 480	0
Upplupna sociala avgifter	2 459	64	2 015	36
Förutbetalda träningskort	102 400	10 671	77 820	4 046
Övrigt	2 333	275	2 348	157
	112 329	11 010	86 663	4 239

NOT 23. STÄLLDA SÄKERHETER OCH EVENTUALFÖRPLIKTELSE

	2024		2023	
	Koncernen	IF F&S	Koncernen	IF F&S
Ställda säkerheter				
Företagsinteckningar	10 000	0	10 000	0
Tillgångar med äganderättsförbehåll	164	Inga	267	Inga
Eventualförpliktelser				
Borgensförbindelse till förmån för dotterbolag	Inga	29 028	Inga	23 571

Tillgångarna med äganderättsförbehåll avser träningsutrustning för användning i verksamheten.

NOT 24. KONCERNUPPGIFTER

Koncernredovisningen omfattar de företag i vilka föreningen direkt eller indirekt innehar mer än 50 % av röstetalet, eller på annat sätt har ett bestämmande inflytande.

Försäljningen inom koncernen uppgick under 2024 till 1 171 tkr (824 tkr), vilket utgör 0,4 % (0,4 %) av total försäljning inom koncernen. Inköp inom koncernen uppgick till 1 171 tkr (824 tkr), vilket utgör 0,5 % (0,4 %) av totala inköp inom koncernen.

NOT 25. MEDELANTALET ANSTÄLLDA

	2024		2023	
	Varav män		Varav män	
Föreningen	0	0	0	0
Koncernen	137	45	132	40
Fördelning ledande befattningshavare				
Styrelse	9	4	7	2
Ledningsgrupp	11	4	10	3

NOT 26. KÖNSFÖRDELNING

Av styrelsens ledamöter är 5 (9) kvinnor.

NOT 27. VÄSENTLIGA HÄNDELSE EFTER RÄKENSKAPSÅRETS SLUT

Inga väsentliga händelser efter räkenskapsårets slut.

NOT 28. JUSTERINGAR FÖR POSTER SOM INTE INGÅR I KASSAFLÖDET

	2024		2023	
	Koncernen	IF F&S	Koncernen	IF F&S
Avskrivningar	10 550	29	10 758	29
Realisationsresultat från icke-finansiella poster	-173	0	-194	0
Nedskrivning av goodwill	4 227	0	0	0
Upplösning av negativ goodwill	-12 720	0	0	0
Resultatförda poster vid verksamhetsöverlåtelser	-539	0	0	0
	1 345	29	10 564	29

Underskrifter

Andreas Strömberg
Ordförande

Anette Wagler
Vice ordförande

Kajsa Värna

Jan-Ivan Smedberg

Lena Kring

Pia Ahlgren

Rolf Strandin

Jens Wikström

Sara Schönbeck

Mia Qwörnström
Verksamhetschef IF Friskis & Sveltis Stockholm

REVISORSPÅTECKNING

Elisabeth Raun
Auktoriserad revisor

Thérèse Fleetwood
Verksamhetsrevisor





Document history

COMPLETED BY ALL:
28.03.2025 13:53

SENT BY OWNER:
Nellie Pettersson • 27.03.2025 18:38

DOCUMENT ID:
B17MT-XaJe

ENVELOPE ID:
B17bTWmpye-B17MT-XaJe

DOCUMENT NAME:
FS arsedovisning_IF_2024_250317.pdf
15 pages




Activity log

RECIPIENT	ACTION*	TIMESTAMP (CET)	METHOD	DETAILS
JENS WIKSTRÖM	Signed	27.03.2025 18:44	eID	Swedish BankID /
	Authenticated	27.03.2025 18:44	Low	
THÉRÈSE FLEETWOOD	Signed	27.03.2025 18:45	eID	Swedish BankID
	Authenticated	27.03.2025 18:44	Low	
KAJSA VÄRNA	Signed	27.03.2025 18:45	eID	Swedish BankID
	Authenticated	27.03.2025 18:44	Low	
Pia Charlotte B Falk Ahlgren	Signed	27.03.2025 18:47	eID	Swedish BankID
	Authenticated	27.03.2025 18:46	Low	
ANDREAS STRÖMBERG	Signed	27.03.2025 18:50	eID	Swedish BankID /
	Authenticated	27.03.2025 18:49	Low	
Sara Schönbeck	Signed	27.03.2025 18:53	eID	Swedish BankID
	Authenticated	27.03.2025 18:52	Low	
ROLF STRANDIN	Signed	27.03.2025 18:55	eID	Swedish BankID /
	Authenticated	27.03.2025 18:51	Low	
JAN-IVAN SMEDBERG	Signed	27.03.2025 18:57	eID	Swedish BankID
	Authenticated	27.03.2025 18:54	Low	
ANETTE MARGARETA WAGLER	Signed	27.03.2025 19:36	eID	Swedish BankID /
	Authenticated	27.03.2025 19:35	Low	

Verified ensures that the document has been signed according to the method stated above. Copies of signed documents are securely stored by Verified.

To review the signature validity, please open this PDF using Adobe Reader.



RECIPIENT	ACTION*	TIMESTAMP (GET)	METHOD	DETAILS
LENA KRING	 Signed	27.03.2025 19:57	eID	Swedish BankID
	Authenticated	27.03.2025 19:56	Low	
MIA THERESE QWÄRNSTRÖM	 Signed	27.03.2025 20:59	eID	Swedish BankID
	Authenticated	27.03.2025 20:59	Low	
JOHANNA ELISABETH RAUN	 Signed	28.03.2025 13:53	eID	Swedish BankID
	Authenticated	28.03.2025 13:48	Low	

* Action describes both the signing and authentication performed by each recipient. Authentication refers to the ID method used to access the document.

Custom events

No custom events related to this document

Verified ensures that the document has been signed according to the method stated above. Copies of signed documents are securely stored by Verified.

To review the signature validity, please open this PDF using Adobe Reader.

